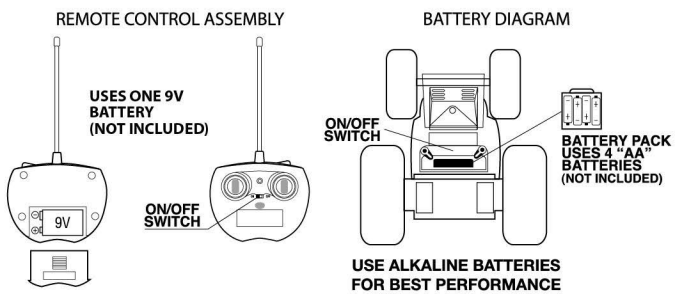


14CM

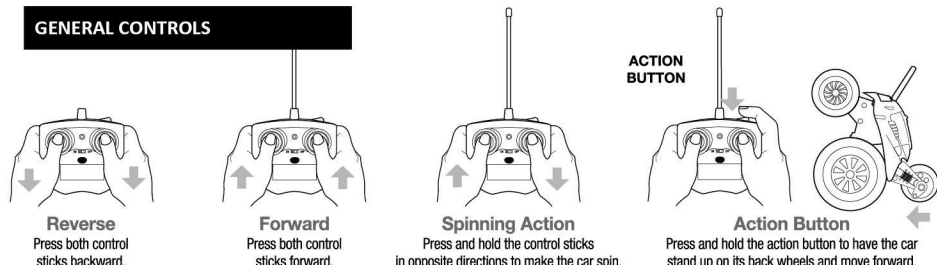
KEEP THIS PACKAGE FOR REFERENCE AS IT CONTAINS IMPORTANT INFORMATION.



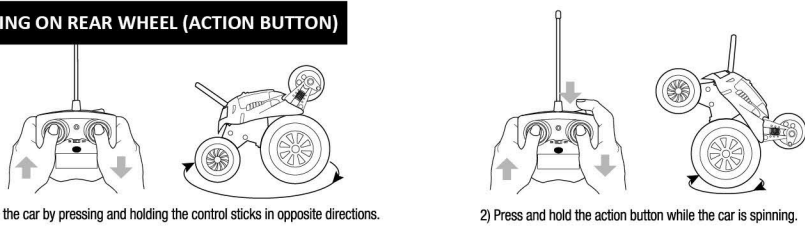
OPERATING INSTRUCTIONS

- Operation requires 4 "AA" 1.5V alkaline batteries (not included) for car and one 9V battery (not included) for remote control.
- Carefully remove items from package.
 - Locate the battery compartment on the back of each item (see diagram on right).
 - Swivel latches on bottom of car to release battery pack and insert batteries.
 - Switch both car and remote buttons to "ON" position.
 - For best result use the car on hard surfaces such as wood or tile.

GENERAL CONTROLS



SPINNING ON REAR WHEEL (ACTION BUTTON)



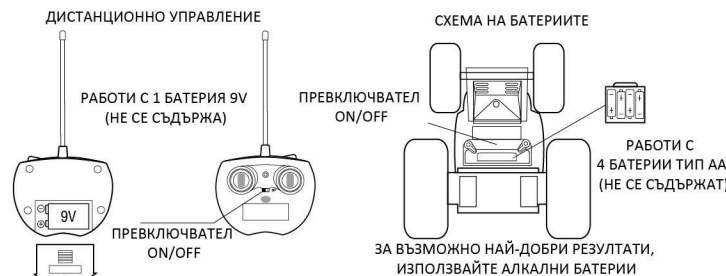
SAFETY PRECAUTIONS

- Do not operate during thunderstorms or rain.
- Avoid water, sand and snow when operating car.
- Do not submerge car or controller in water.
- Never operate your car on the street or highway.
- Never operate your car in a confined or crowded area, and do not use people or animals as obstacles.
- Do not run your car into furniture, objects or hard surfaces, as this will cause damage to both the objects and the car.
- Keep fingers, hair and loose clothing away from the tires, gears and motor while the car is switched to 'ON'.
- Do not leave car or transmitter near sources of heat or under direct sunlight for long periods of time.
- Do not leave car or transmitter outside overnight. Dampness is harmful to interior components.
- Remove all batteries when not in use to avoid accidental operation.
- Adult supervision is recommended when operating this car.

MAX OUTPUT POWER: 10 MW
FREQUENCY : 27MHz
ITEM NO : 9016(1)
LOT NO. PIS-1012/18



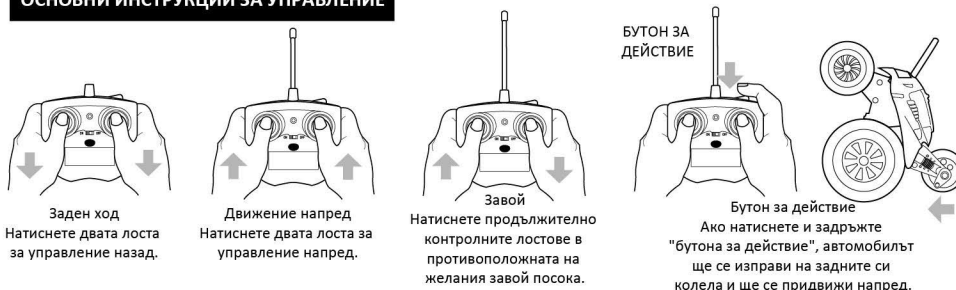
(BG) АВТОМОБИЛ С ДИСТАНЦИОННО УПРАВЛЕНИЕ – ИНСТРУКЦИИ ЗА УПОТРЕБА ЗАПАЗЕТЕ ИНФОРМАЦИЯТА ОТ ОПАКОВКАТА ЗА БЪДЕЩА СПРАВКА.



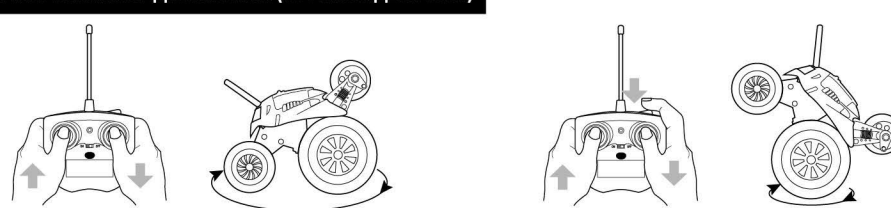
НАЧИН НА ФУНКЦИОНИРАНЕ

- Автомобилът работи с 4 алкални батерии тип АА 1.5V (не се съдържат). Дистанционното управление работи с 1 батерия 9V (не се съдържа).
- Отстранете внимателно частите от опаковката.
 - Намерете капачетата на отделените за батериите на автомобила и дистанционното управление, намиращи се на задната им страна (вижте схемата вляво).
 - Завъртете заключващия механизъм на долната страна на автомобила, за да освободите капачето и поставете батериите.
 - Включете автомобила и дистанционното управление, като придвижите техните превключватели на позиция ON.
 - За по-добри резултати, използвайте автомобила на твърди и равни повърхности като, дърво, паркет или плочки.

ОСНОВНИ ИНСТРУКЦИИ ЗА УПРАВЛЕНИЕ



ЗАВЪРТАНЕ НА ЗАДНИ КОЛЕЛА (БУТОН ЗА ДЕЙСТВИЕ)



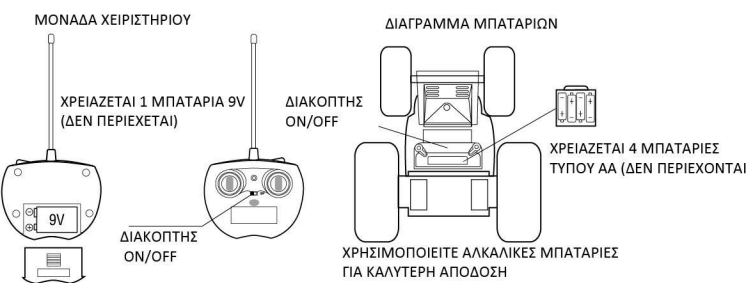
- ПРЕДУПРЕЖДЕНИЯ ЗА БЕЗОПАСНОСТТА**
- Не използвайте автомобила при валежи и лоши атмосферни условия.
 - Избягвайте експлоатацията на автомобила във вода, пясък или сняг.
 - Не потапяйте автомобила или дистанционното управление във вода.
 - Никога употребявайте автомобила по пътя или на магистралата.
 - Не използвайте автомобила в тесни или гъсто населени пространства и в близост до хора, животни или препятствия.
 - Не използвайте автомобила близо до мебели, предмети или твърди повърхности, тъй като това може да повреди самите предмети и автомобила.
 - Дръжте пръстите си, косата и широките дрехи далеч от колелата и двигателя, докато автомобилът е включен.
 - Не оставяйте автомобила или предавателя близо до източници на топлина или на слънчева светлина за дълго време.
 - Не оставяйте автомобила или предавателя на открито през нощта. Влагата е може да повреди електрическите им компоненти.
 - Издадете всички батерии, когато не използвате продукта, за да предотвратите неволно включване.
 - Необходимо е наблюдение от възрастни.

ЧЕСТОТЕН ОБХВАТ: 27MHz
МАКСИМАЛНА ИЗХОДНА МОЩНОСТ: 10MW
ITEM NO: 9016(1)
LOT NO: PIS-1012/18



21CM

(GR) ΤΗΛΕΚΑΤΕΥΘΥΝΟΜΕΝΟ ΟΧΗΜΑ – ΟΔΗΓΙΕΣ ΧΡΗΣΗΣ ΔΙΑΤΗΡΕΙΤΕ ΤΑ ΣΤΟΙΧΕΙΑ ΤΗΣ ΣΥΣΚΕΥΑΣΙΑΣ ΓΙΑ ΜΕΛΛΟΝΤΙΚΗ ΑΝΑΦΟΡΑ



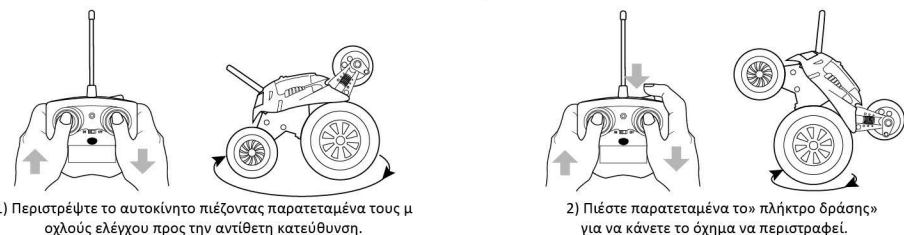
ΟΔΗΓΙΕΣ ΛΕΙΤΟΥΡΓΙΑΣ

- Το όχημα λειτουργεί με 4 αλκαλικές μπαταρίες τύπου ΑΑ 1.5V (δεν περιέχονται) και το χειριστήριο με 1 μπαταρία 9V (δεν περιέχεται).
- Αφαιρέστε προσεκτικά τα επιμέρους μέρη από τη συσκευασία.
 - Εντοπίστε τη θέση μπαταριών στο πίσω μέρος του οχήματος και του χειριστηρίου (βλέπε το διάγραμμα στα δεξιά).
 - Περιστρέψτε την ασφάλεια στο κάτω μέρος του οχήματος για να απελευθερώσετε τη θέση μπαταριών και τοποθετήστε τις μπαταρίες.
 - Θέστε το όχημα και το χειριστήριο σε λειτουργία μετακινώντας τους διακόπτες λειτουργίας στη θέση ON.
 - Για καλύτερα αποτελέσματα, χρησιμοποιήστε το όχημα σε σκληρές επιφάνειες, όπως ξύλινο παρκέ ή πλακάκια.

ΓΕΝΙΚΕΣ ΛΕΙΤΟΥΡΓΙΕΣ ΧΕΙΡΙΣΤΗΡΙΟΥ



ΠΕΡΙΣΤΡΟΦΗ ΣΤΟΥΣ ΠΙΣΩ ΤΡΟΧΟΥΣ (ΠΛΗΚΤΡΟ ΔΡΑΣΗΣ)



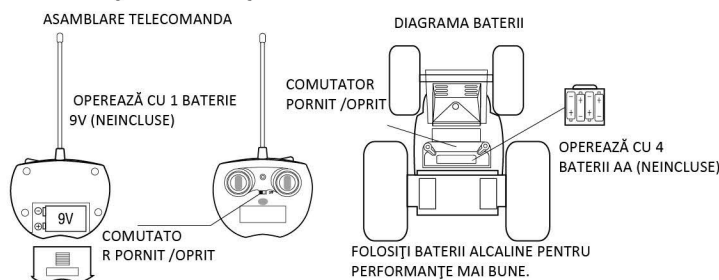
ΠΡΟΕΙΔΟΠΟΙΗΣΕΙΣ ΑΣΦΑΛΕΙΑΣ

- Μη βέτετε το όχημα σε λειτουργία σε περίπτωση καταιγίδας ή βροχής.
- Αποφύγετε τη λειτουργία του οχήματος σε νερό, άμμο και χιόνι.
- Μη βυθίζετε το όχημα ή το χειριστήριο στο νερό.
- Μη βέτετε ποτέ το όχημα σε λειτουργία στο δρόμο ή αυτοκινητόδρομο.
- Μη χρησιμοποιείτε το όχημα σε στενό ή πολυπληθές μέρος και μην το χρησιμοποιείτε κοντά σε ανθρώπους, ζώα ή εμποδία.
- Μη χρησιμοποιείτε το όχημα κοντά σε έπιπλα, αντικείμενα ή σκληρές επιφάνειες, διότι μπορεί να προκληθεί ζημιά στα ίδια τα αντικείμενα και στο όχημα.
- Κρατήστε τα δάχτυλα, τα μαλλιά και τα φαρδιά ρούχα μακριά από τις ρόδες, τις ταχύτητες και τον κινητήρα, όσο το όχημα είναι ενεργοποιημένο στη θέση ON.
- Μην αφήνετε το όχημα ή τον πομπό κοντά σε πηγές θερμότητας ή υπό το ηλιακό φως για μεγάλο χρονικό διάστημα.
- Μην αφήνετε το όχημα ή τον πομπό σε εξωτερικό χώρο κατά τη διάρκεια της νύχτας. Η υγρασία είναι βλαβερή για τα εσωτερικά μέρη.
- Αφαιρέστε όλες τις μπαταρίες, σε περίπτωση που δεν χρησιμοποιείτε το προϊόν για την αποφυγή ακούσιας λειτουργίας.
- Συνιστάται επίβλεψη από κάποιον ενήλικα κατά τη λειτουργία του οχήματος.

ΕΥΡΟΣ ΣΥΧΝΟΤΗΤΑΣ: 27MHz
ΜΕΓΙΣΤΗ ΙΣΧΥΣ ΕΞΟΔΟΥ: 10MW
ITEM NO: 9016(1)
LOT NO: PIS-1012/18



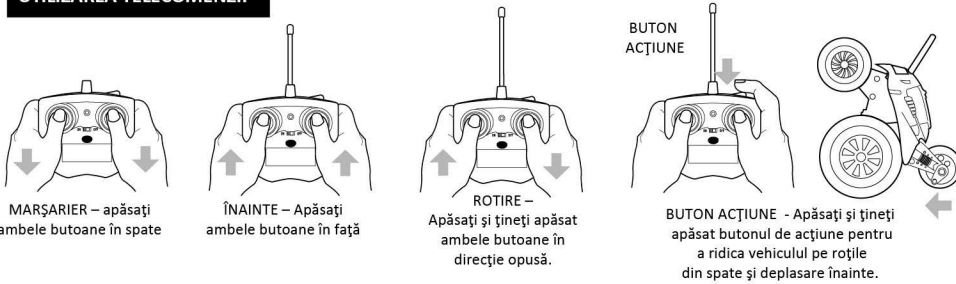
(RO) VEHICUL CU TELECOMANDĂ – INSTRUCIUNILE DE UTILIZARE PĂSTRAȚI INFORMAȚIILE PENTRU CONSULTĂRI ULTERIOARE



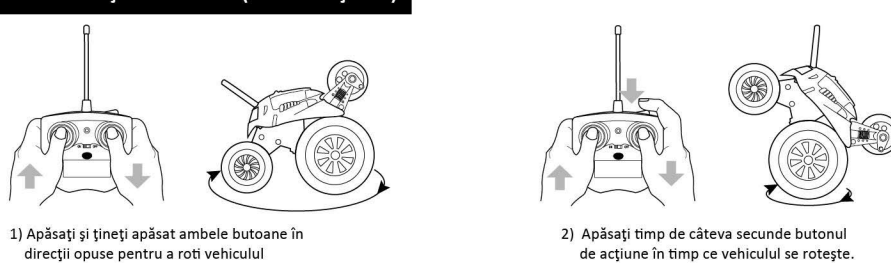
INSTRUCIUNILE DE OPERARE

- Vehiculul operează cu 4AA baterii alcaline (neinclude) și telecomanda cu o baterie 9V (neinclude).
- Scoateți cu atenție produsul din ambalaj
 - Localizați compartimentul bateriilor din spatele produsului
 - Deschideți capacul și introduceți bateriile în fiecare compartiment.
 - Mutați comutatorul de pe telecomandă și vehicul în poziția ON.
 - Pentru rezultate mai bune folosiți vehiculul pe suprafețe dure de lemn sau faianță.

UTILIZAREA TELECOMENZII



ROTIRE PE ROTILE DIN SPATE (BUTON ACȚIUNE)



AVERTISMENTE DE SIGURANȚĂ

- A nu se utiliza în condiții de furtună sau ploaie
- A se evita apa, nisipul și zăpada în timpul operațiilor
- Nu introduceți vehiculul sau telecomanda în apă
- Nu operați produsul pe străzi sau în trafic
- Nu operați vehiculul în mulțimi sau zone aglomerate, și nu folosiți ca obstacole persoane sau animale.
- Evitați ciocnirea cu mobila, obiecte sau suprafețe dure, poate deteriora vehiculul și obiectele.
- Păstrați părul, degetele și îmbrăcămintea lejeră departe de roți și părți mobile ale vehiculului când este pornit.
- Nu lăsați vehiculul sau telecomanda în apropierea surselor de căldură sau la razele solare directe pentru perioade de timp.
- Nu lăsați vehiculul sau telecomanda în spații exterioare peste noapte. Umiditatea poate afecta componentele interne.
- Îndepărtați toate bateriile dacă nu utilizați produsul pentru a evita operarea accidentală.
- Se recomandă supravegherea unei persoane adulte.

FRECVENȚA: 27MHz
TENSIUNEA MAXIMĂ DE IEȘIRE: 10mw
ITEM NO:9016(1)
LOT NO: PIS-1012/18

