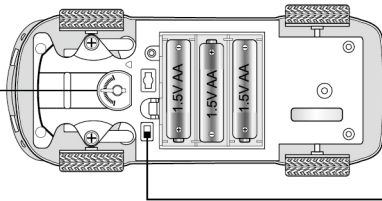


**ΤΟΠΟΘΕΤΗΣΗ ΜΠΑΤΑΡΙΩΝ (ΟΧΗΜΑ) \ ΠΟΣΤΑΒΙΑΝΗ НА БАΤЕРИИТЕ \**  
**INSTALAREA BATERIILOR \ BATTERY INSTALLATION (VEHICLE)**

ΜΟΧΛΟΣ ΕΥΘΥΓΡΑΜΜΙΣΗΣ  
 ΜΠΡΟΣΤΙΝΩΝ ΤΡΟΧΩΝ \  
 ЛОСТЧЕ ЗА ПОДРАВНЯВАНЕ  
 НА ПРΕДНИТЕ ΚΟΛΕΛΑ \  
 PARGHIE ALINIETRE ROTI  
 FRONTALE \  
 FRONT WHEEL  
 ALIGNMENT LEVER



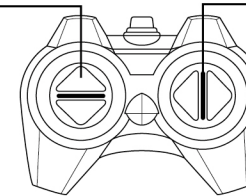
**ΧΡΗΣΙΜΟΠΟΙΗΣΤΕ 3 ΜΠΑΤΑΡΙΕΣ 1.5V "AA" (ΔΕΝ ΠΕΡΙΛΑΜΒΑΝΟΝΤΑΙ) \**  
**РАБОТИ С 3 X 1.5V "AA" БАТЕРИИ (НЕ СА ВКЛЮЧЕНИ) \**  
**OPEREAZĂ CU 3 X 1.5V "AA" BATERII (NEINCLUSE) \**  
**USE 3 X 1.5V "AA" BATTERIES (NOT INCLUDED)**

**ΔΙΑΚΟΠΤΗΣ ΛΕΙΤΟΥΡΓΙΑΣ \**  
**БУТОН ЗА ВКЛЮЧВАНЕ \**  
**Buton funcționare \**  
**POWER SWITCH**

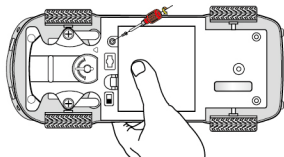
**ΤΡΟΠΟΣ ΛΕΙΤΟΥΡΓΙΑΣ \ ΜΑΧΙΝΗ НА ФУНКЦИΟΝΙΡΑΝΕ \ MOD DE OPERARE \ HOW TO OPERATE**

ΜΠΡΟΣΤΑ/ΣΤΟΠ/ΑΝΑΠΟΔΗ ΟΔΗΓΗΣΗ  
 НАΠΡΕД / СПИРАНЕ / НАЗАД  
 ІНАНТЕ / OPRIRE / MARȘARier  
 FORWARD/ STOP/ REVERSE DRIVING

ΑΡΙΣΤΕΡΑ/ΕΥΘΕΙΑ/ΔΕΞΙΑ  
 НАЛЯВО / НАПРЕД / НАДЯСНО  
 STÂNGA/ІНАНТЕ/DREAPTA  
 LEFT/ STRAIGHT/ RIGHT STEERING



**1**



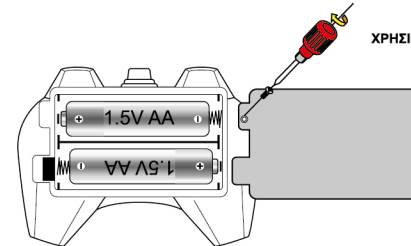
Γυρίστε το διακόπτη λειτουργίας στη θέση OFF. Χαλαρώστε τη βίδα της θήκης μπαταριών με ένα κατσαβίδι. Πιέστε ελαφριά τη μπροστινή άκρη της θήκης μπαταριών. Преместете превключвателя на позиция OFF. Разхлабете винта на отделението за батерии с отвертка. Натиснете леко надолу предния край на капачето на отделението за батерии.

Mutați comutatorul în poziția OFF oprit. Deșurubați șurubul de la compartimentul bateriilor cu o șurubelniță. Apăsati ușor pe marginile capacului de la compartimentul bateriilor.

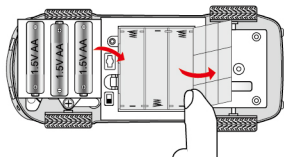
Turn the power switch to the OFF position. Loosen the screw of the battery compartment with a Phillips screwdriver. Lightly press down on the front end of the battery cover.

**ΤΟΠΟΘΕΤΗΣΗ ΜΠΑΤΑΡΙΩΝ (ΠΟΜΠΟΣ) \ ΠΟΣΤΑΒΙΑΝΗ НА БАΤЕРИИТЕ (ДИСТАНЦИΟΝНО УПРАВЛЕНИЕ) \**  
**INSTALAREA BATERIILOR (TELECOMANDĂ) \ BATTERY INSTALLATION (TRANSMITTER)**

**ΧΡΗΣΙΜΟΠΟΙΗΣΤΕ 2 ΜΠΑΤΑΡΙΕΣ 1.5V "AA" (ΔΕΝ ΠΕΡΙΛΑΜΒΑΝΟΝΤΑΙ) \**  
**РАБОТИ С 2 X 1.5V "AA" БАТЕРИИ (НЕ СА ВКЛЮЧЕНИ) \**  
**OPEREAZĂ CU 2 X 1.5V "AA" BATERII (NEINCLUSE) \**  
**USE 2 X 1.5V "AA" BATTERIES (NOT INCLUDED)**



**2**

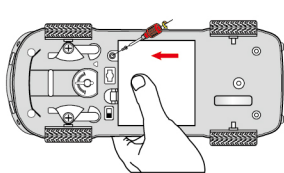


Ανοίξτε το καπάκι των μπαταριών. Αντικαταστήστε τις μπαταρίες ακολουθώντας τη σωστή ενδειγμένη πολικότητα. Κλείστε το καπάκι μπαταριών. Отворете капачето. Сменете батерите, като спазвате указаната полярност. Затворете капачето.

Ridicați capacul de la compartimentul bateriilor, introduceți bateriile conform indicațiilor de polaritate. Închideți capacul.

Lift up the battery cover. Replace the batteries following the correct polarities indicated. Close the battery cover.

**3**



Βάλτε το καπάκι στη θέση του. Σφίξτε τη βίδα της θήκης μπαταριών. Βεβαιωθείτε ότι έχει κλείσει καλά. Σημείωση: Αφαιρέστε τις μπαταρίες από το προϊόν όταν αυτό δεν χρησιμοποιείται για κάποιο χρονικό διάστημα.

Zategniete vinта на капачето. Уверете се, че е добре затворено. Бележка: Отстранете батерите, ако няма да използвате продукта за дълъг период от време. Gisiati capacul și fixați șurubul de la compartimentul bateriilor. Asigurați-vă că este bine fixat.

Mențione: Scoateți bateriile din produs dacă acesta nu este utilizat pentru o perioadă lungă de timp.

Slide cover up into place. Fasten the screw of the battery compartment. Ensure a tight fit. Note: Ensure to remove the batteries from the product if the product is not in use for a period of time.

**ΣΥΝΟΛΟ ΜΠΑΤΑΡΙΩΝ ΤΟΥ ΠΡΟΙΟΝΤΟΣ \ ОБЩ БРОЙ БАТЕРИИ НЕОБХОДИМИ ЗА ПРОДУКТА \**  
**TOTAL DE BATERII NECESARE PENTRU ACEST PRODUS \ TOTAL BATTERIES REQUIRED FOR PRODUCT**



**ΧΡΗΣΙΜΟΠΟΙΗΣΤΕ 5 ΜΠΑΤΑΡΙΕΣ 1.5V "AA" (ΔΕΝ ΠΕΡΙΛΑΜΒΑΝΟΝΤΑΙ) \**  
**РАБОТИ С 5 X 1.5V "AA" БАТЕРИИ (НЕ СА ВКЛЮЧЕНИ) \**  
**OPEREAZĂ CU 5 X 1.5V "AA" BATERII (NEINCLUSE) \**  
**USE 5 X 1.5V "AA" BATTERIES (NOT INCLUDED)**

**GR - ΠΡΟΕΙΔΟΠΟΙΗΣΗ ΜΠΑΤΑΡΙΩΝ: ΠΡΟΣΟΧΗ!**

1. Μη επαναφορτιζόμενες μπαταρίες δεν πρέπει να φορτίζονται.
2. Μην μετρεύετε διαφορετικού τύπου μπαταριών (πχ. Κανονικές με αλκαλικές).
3. Να αφαιρείτε τις παλιές μπαταρίες και να μην τις μετρεύετε με νέες.
4. Προσοχή μην βραχυκυκλώσετε τους πόλους. Ακολουθήστε τις ενδείξεις πολικότητας μπαταριών.
5. Αλλάξτε τις μπαταρίες όταν δεν λειτουργούν καλά ή σε περίπτωση διαρροής.
6. Μην αφήνετε τις μπαταρίες κοντά σε πηγές θερμότητας και ποτέ μην τις πετάτε στη φωτιά.
7. Παρακαλώ να πλυθείτε αμέσως αν το υγρό από τις μπαταρίες έρθει σε επαφή με τα χέρια ή τα ρούχα σας.
8. Η αντικατάσταση των μπαταριών να γίνεται από ενήλικα. Κρατήστε τις μακριά από τα παιδιά.
9. Σε περίπτωση κατάποσης παρακαλώ συμβουλευτείτε γιατρό αμέσως.

**BG - ΠΡΕДУПРЕЖДЕНИЯ ЗА БАТЕРИИТЕ:**

1. Обыкновенные батареи не трябва да се зареждат.
2. Не смесвайте различен тип батерии.
3. Винаги отстранявайте изхабените батерии от продукта. Не използвайте нови и стари батерии заедно.
4. Внимавайте да не предизвикате късо съединение на полюсите. Спазвайте указания поляритет в отделението за батерии.
5. Сменете батерите, които не работят правилно или са се окислили.
6. Не поставяйте батерите в близост до източници на топлина и никога не ги изхвърляйте в огън!
7. Незабавно се измийте в случай на контакт на течността от батерите с ръцете или дрехите.
8. Смяната на батерите трябва да се извършва от възрастен. Пазете ги далеч от деца.
9. В случай на поглъщане незабавно потърсете медицинска помощ.

**RO - AVERTISMENTE BATERII:**

1. Bateriile nereîncărcabile nu se reîncarcă.
2. Nu folosiți diferite tipuri de baterii.
3. Bateriile uzate vor fi îndepărtate din aparat, nu le utilizați cu baterii noi.
4. Urmați indicațiile privind polaritatea bateriilor. Evitați scurtcircuitule.
5. Schimbați bateriile dacă nu funcționează adecvat sau prezintă scurgeri.
6. Nu țineți bateriile lângă foc sau surse de căldură, nu le aruncați în foc.
7. Clătiți imediat dacă lichidul din interior intră în contact cu pielea sau hainele.
8. Schimbarea bateriilor se va efectua doar de adulți. A nu se lăsa la îndemâna copiilor.
9. În caz de ingerare adresați-vă medicului de urgență!

**GB- CAUTION BATTERY:**

1. Non-rechargeable batteries are not to be recharged
2. Never mix different types of batteries
3. Empty batteries are to be removed from the item. Do not mix them with the new ones.
4. Never short-circuit the contacts. Follow the battery polarity indications.
5. Change the batteries if they do not work properly or they have leak.
6. Never put the batteries near the fire or heat sources, nor throw them into the fire.
7. Please wash immediately if the skin or clothes touched the liquid from the battery.
8. Changing of batteries to be done by adults. Keep away from children.
9. In case of swallowing seek medical attention immediately!

**ΕΥΡΟΣ ΣΥΧΝΟΤΗΤΑΣ / ЧЕСТОТЕ НА ОБΧВАТ / FRECVENȚA / FREQUENCY RANGE: 27MHz**  
**ΜΕΓΙΣΤΗ ΙΣΧΥΣ ΕΞΟΔΟΥ / МАКСИМАЛНА ИЗХОДНА ΜΟЩНОСТ /**  
**TENSIUNEA MAXIMĂ DE IEȘIRE / MAXIMUM OUTPUT POWER: -58.00dBm**  
**ITEM NO.:TRC659566/TRC659567/TRC659570/TRC659576**  
**BATCH#:C1-18017JM**

